


---

# Welkom!

# We springen er in!



Schooljaar 2024-2025





Goede  
afspraken  
maken goede  
vrienden

WBVB

tegelzr.nl

# SCHOOLAFSPRAKEN



SWIFFIE



STOPPIE



SAMMIE



SELFIE



# Herfstrapport



We spelen leuk en veilig op de speelplaats.  
We volgen hierbij de regels van het spel.  
Fair-play vinden we belangrijk.



Ik gebruik het materiaal op de speelplaats  
waarvoor het bedoeld is (zitbanken,  
speelplaatsmateriaal, basketring,...).



Ik ben beleefd en luister naar elke toezichter.



Ik durf initiatief nemen en ben enthousiast  
om nieuwe dingen te leren.



# Winterrapport



Ik gedraag me gepast bij een conflict..  
Ik kom op een gepaste manier op voor mezelf.



Ik draag zorg voor schoolmateriaal  
(schoolboeken, schoolbank, stoel, schrijfgerief,  
computers,...)




Ik ben een fijne vriend en doe niet bij een  
ander wat ik zelf niet graag heb.



Ik zet door en weet dat ik fouten mag maken.





# Lenterapport



Als iemand iets doet wat ik niet leuk vind,  
zeg ik STOP.



Ik draag zorg voor mijn eigen materiaal  
(werkboeken, boekentas, brooddoos, jas,  
turnzak,...)



Ik vind samenspelen leuk. Iedereen die wil,  
mag meespelen.



Ik kan op een gepaste manier met tips en  
opmerkingen omgaan en die gebruiken  
in mijn verdere leven.



# Zomerrapport



Als een leerling, toezichter, juf of meester, STOP zegt, dan STOP ik meteen. (Ik luister naar degene die stop zegt. Ik hou rekening met wat hij/zij zegt.)



Ik hou de school schoon (toiletten, afval in vuilnisbak, schors, takken/blaadjes van de bomen, .... ).



Ik ben een kei in samenwerken.



**1ste graad:** Ik kan een opgelegde taak zelfstandig tot een goed einde brengen.

**2de graad:** Ik kan zelfstandig mijn taken en lessen plannen en tot een goed einde brengen.

**3de graad:** Ik kan zelfstandig mijn taken en lessen plannen, organiseren en bijsturen waar nodig.



# SPEELPLAATSAFSPRAKEN






**HEY JIJ DAAR!**

**WERKEN JULLIE MEE OM DE  
SPEELPLAATSREGELS GOED TOE TE PASSEN?**

**OPGELET! HIER KOMEN ZE...**

**HERE WE GOOOOOOOOO...**



## **Bij de eerste bel, stopt het spel**

- ✓ Wanneer de bel gaat, ga je dadelijk in je rij gaan staan.
- ✓ Ruim het materiaal waarmee je speelt op. Ook niet vlug nog een bal wegtrappen!
- ✓ Je handen blijven bij je. Je staat op je stip en raakt niemand meer aan.

# Een net toilet dat is pret



- ✓ Graag het toilet doorspoelen, niet volproppen met wc-papier.
- ✓ De wc is geen speelplaats of verstoptplaats.
- ✓ De wc is geen doorgang naar de gang.
- ✓ Na het wc-bezoek is handenwassen **verplicht** – doekjes in vuilbak! (Max. 2 doekjes per keer)
- ✓ In de winter moet je de buitendeur sluiten.
- ✓ Spoelen met het deksel dicht aub.



## ***Het klimparcours***

- ✓ Klimmen en klauteren op het klimparcours
- ✓ Duw- of trekspelletjes horen hier niet.
- ✓ Het klimparcours is gesloten bij slecht weer.  
De gele vlag hangt dan uit of een  
verbodsbord is zichtbaar.



## **Zit- en leesruimte voor caravan**

- ✓ Bij goed weer mag je hier op het gras liggen, rollen, spelen, turnen, rustig zitten, praten met elkaar of lezen.
- ✓ We spelen hier NIET met een bal en ook NIET met materiaal uit het speelhuisje.
- ✓ Rolleballen ≠ vechten. Vechtersbazen moeten aan de kant!
- ✓ Let op voor de betonnen randen langs het gras.
- ✓ De boekenbakken staan onder het afdak. Leg je de boeken netjes terug?



## **Basketplein**

- ✓ Respecteer de beurtrol.
- ✓ Er zijn twee basketdoelen. Je kan ervoor kiezen om een match te spelen.
- ✓ Je kan er ook voor kiezen om aan twee groepjes een doel te geven en shots te nemen.
- ✓ Op een basketbal mag je niet trappen!
- ✓ De basketballen vind je 's morgens in de ton in de gang, in de loop van de dag wordt hij doorgegeven aan de klas die aan de beurt is.
- ✓ We hangen niet aan de ringen. Op een basketbal mag je niet trappen!



## Het pannaveld

- ✓ Respecteer de beurtrol.
- ✓ Verdeel de ploegen eerlijk.
- ✓ Bal vind je steeds in bak met fluohesjes in gang bureau.
- ✓ Voor de herkenbaarheid kan 1 ploeg een fluohesje aandoen (Deze zijn oranje en staan in de gang van het bureau. Na de speeltijd zet je de bak terug weg. Zo niet: volgende keer geen voetbal.)
- ✓ Bij regenweer is er **géén** voetbal.
- ✓ Is er een klas op uitstap, dan blijft het pannaveld dat moment leeg.



## Vrij spel

- ✓ Op alle plaatsen die niet tot een zone behoren mag je vrij spelen.
- ✓ Met het materiaal van het speelhuisje mag je enkel op de verharde speelplaats spelen (niet in het bos).
- ✓ Voetbal kan enkel in het pannaveld.
- ✓ “Mureke shot” en “Mureke klop” kan op 2 plaatsen: aan de goal op de muur van de refter tot aan de blauwe stippen en aan de muur aan de toegangspoort in de Hekkestraat.
- ✓ Tafels en banken dienen om op te zitten. We gaan hier niet op rechtstaan.
- ✓ We brengen geen eigen speelgoed mee, ook geen GSM. Ruilen doen we ook niet.







## ***Het speelbos***

- ✓ Hier kan je naar hartelust lopen, klauteren, spelen...
- ✓ De steentjes van de wadi's horen op hun plaats te blijven liggen.
- ✓ Tijdens de ochtend- en middagspeeltijd kan je de ruimte gebruiken tot aan de plantenbakken.
- ✓ Het materiaal van het speelhuisje en/of ballen horen niet thuis in het speelbos.



## ***‘Toeterniettoe’, de deur is en blijft toe!***

- ✓ Neem wat je nodig hebt (koekje, drankje, jas, ...) dadelijk mee naar de speelplaats.
- ✓ Je kan niet zomaar terug. Je hebt dan gewoon “pech”!
- ✓ We spelen dus niet in de gangen tijdens de speeltijd.



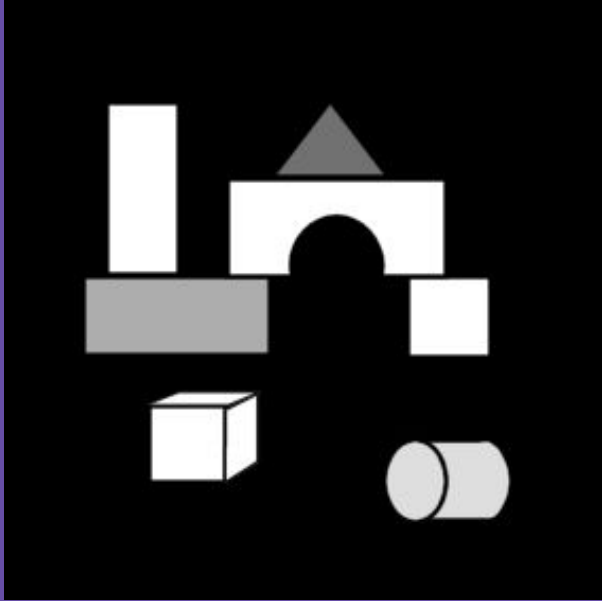
## ***Klimkubussen, tunnels,...***

- ✓ Deze toestellen laat je steeds horizontaal staan. Dit is te gevaarlijk. Ze mogen niet op elkaar geplaatst of rechtgezet worden.
- ✓ Ga niet met meerdere leerlingen op de hoek van de klimkubus zitten, zo maak je deze stuk.



## Het speelhuisje

- ✓ Het speelhuisje gaat enkel open bij goed weer.  
VM: L1 - L2 - L3    NM: L4 - L5 - L6
- ✓ Enkel de verantwoordelijke leerlingen van het 6de leerjaar mogen IN het speelhuisje komen.
- ✓ Wanneer je materiaal uitleent, moet je dit ook weer opruimen en inleveren.
- ✓ Lukt het niet om het materiaal netjes in te leveren, dan krijgt deze groep volgende keer een rode kaart en kan je niets uitlenen.
- ✓ Het materiaal van het speelhuisje mag niet voorbij de poort aan het klimparcours.



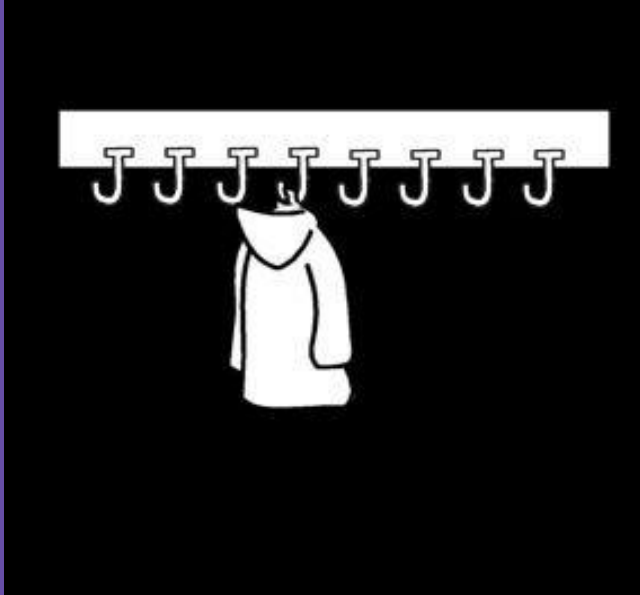
## **Blox**

- ✓ Een leerling van het zesde leerjaar zal de bak steeds binnen en buiten rollen aan de trappen van de refter.
- ✓ Je kan hiermee elke speeltijd spelen maar niet tijdens de middag.
- ✓ Bij het eerste belsignaal moeten de blokken opgeruimd worden.

# 1, 2, 3, 4... jouw afval hoort hier



- ✓ We hebben een containerpark! Gebruik dit dan ook correct:
  - BLAUW = PMD
  - CONTAINERS = papier
  - COMPOSTVAT= GFT
  - WIT OF GRIJS= restafval
- ✓ Breng zoveel mogelijk koekjes of fruit mee dat niet verpakt is. Stop dit in een doosje!
- ✓ Gebruik een drinkbus en geen wegwerpflesjes.
- ✓ We maken een beurtrol voor het vegen van de houtschors en het rapen van papertjes.
  - Per week is er 1 klas verantwoordelijk, zij krijgen een hele week een afwasborstel in de klas. Deze zal worden doorgegeven van klas tot klas.



# Het klassenrek en de kapstok

- ✓ Boekentassen horen op het rek van je leerjaar.
- ✓ Hierop kan je jas, je turnzak, je zwemzak, je koekendoosje, je drinkbus zetten of leggen... (wel er OP en niet er naast...)
- ✓ Vergeet je spulletjes niet mee te nemen na de speeltijd!
- ✓ De leerlingen van het eerste en tweede leerjaar kunnen de kapstokken buiten gebruiken om hun jas aan te hangen bij goed weer!
- ✓ Jassen horen dus op het rek of aan de kapstok. Nergens anders!



## **Verloren voorwerpen**

- ✓ Vind je iets niet terug? Kijk dan regelmatig in de doos van de verloren voorwerpen.
- ✓ Deze doos staat steeds in de refter!
- ✓ Voorzie zoveel mogelijk van je spulletjes van je naam! Doe je dit niet... dan mag de juf of meester dit doen.



# Middagtoezichters



Luc



Sajila



Harry



Manou



Yelir



Goede  
afspraken  
maken goede  
vrienden

HWBVB

tegeliz.nl

# Oeps, het lukt je even niet?

Je houdt je niet aan  
de afspraken?

Op de stip.

Je krijgt een bol in je  
agenda.

3 bollen in je  
agenda?

Juf Maja, juf Imke, juf  
Kathleen plakken  
een nota in je  
agenda.

De volgende  
speeltijd blijf je  
binnen.

**Komaan, herpak je!**

**Je kan het!**

# — Ōw, je doet anderen pijn. Amai, je toont geen respect.

Je gaat even in de gang zitten aan de bureau.

Je krijgt een nota in je agenda.  
Je maakt het goed.

De volgende speeltijd blijf je binnen of we maken andere afspraken.

**Komaan, herpak je!**  
**Je kan het!**

# 4 laden model



ZWAAR

1x

**Straf-als-sigitaal**

ZWAAR

2x of meer

**Herstel eisen**

STOREND

beperkt

**Waarschuwen**

STOREND

frequent

**Aanleren/Trainen**

**ZWAAR 1 maal**

- Fysieke agressie naar leerkracht
- Fysieke agressie naar ln
- Vechten (fikkak met gewonde)
- Verbale agressie
- Bewust materiaal stuk maken
- Diefstal

**STRAF-ALS-SIGNAAL**

- Meteen uitsluiten van speelplaats (gang bureau) en volgende speeltijd niet deelnemen
- Uitsluiten van klaswerking, uitstap, activiteit
- Alternatieve straf, werkstraf
- Herstelactie naar slachtoffer
- Gesprek met zoco en/of directie
- Telefonisch contact met ouders door zoco of directie
- Nota in agenda

**STOREND 1 maal**

- Speelplaatsafspraken niet naleven
- Schoolafspraken niet naleven

**WAARSCHUWEN**

- Mondelinge waarschuwing (melden wat gevolg is van 2de keer)
- Time-out steen of rode stoel

**ZWAAR meer dan 1 maal**

- Fysieke agressie naar leerkracht
- Fysieke agressie naar ln
- Vechten (fikkak met gewonde)
- Verbale agressie
- Bewust materiaal stuk maken
- Diefstal
- Pesten

**HERSTEL EISEN**

- Meteen uitsluiten van speelplaats (gang bureau) en volgende speeltijd(en) niet deelnemen
- Uitsluiten van klaswerking, uitstap, activiteit
- Alternatieve straf, werkstraf
- Herstelactie
- Gesprek met directie
- Gesprek met ouders en directie
- Nota in agenda
- Gedragscontract

**STOREND meer dan 1 maal**

- Speelplaatsafspraken niet naleven
- Schoolafspraken niet naleven

**WAT KAN BETER?**

- Nota in agenda (sticker)
- Leerling gesprek met klasleerkracht of zoco (regels overlopen)
- Herstelactie
- Opstarten beloningskaart
- Time-out steen of rode stoel
- Volgende speeltijd niet deelnemen
- Telefonisch contact met ouders door zoco of klasleerkracht
- Registratie bij zoco

—

# Samen gaan we ervoor!

